

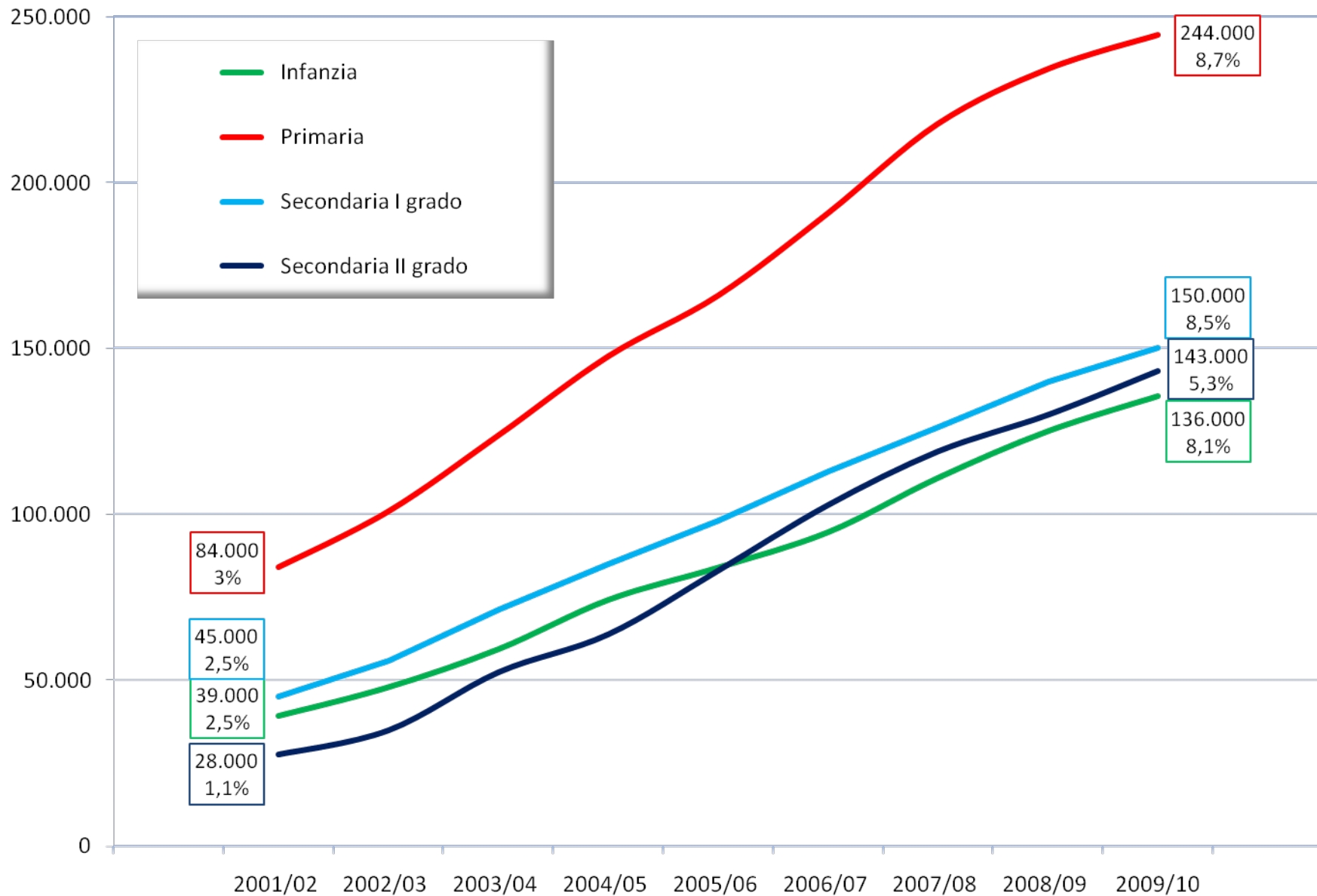
I figli dell'immigrazione nella scuola italiana

Settembre 2010

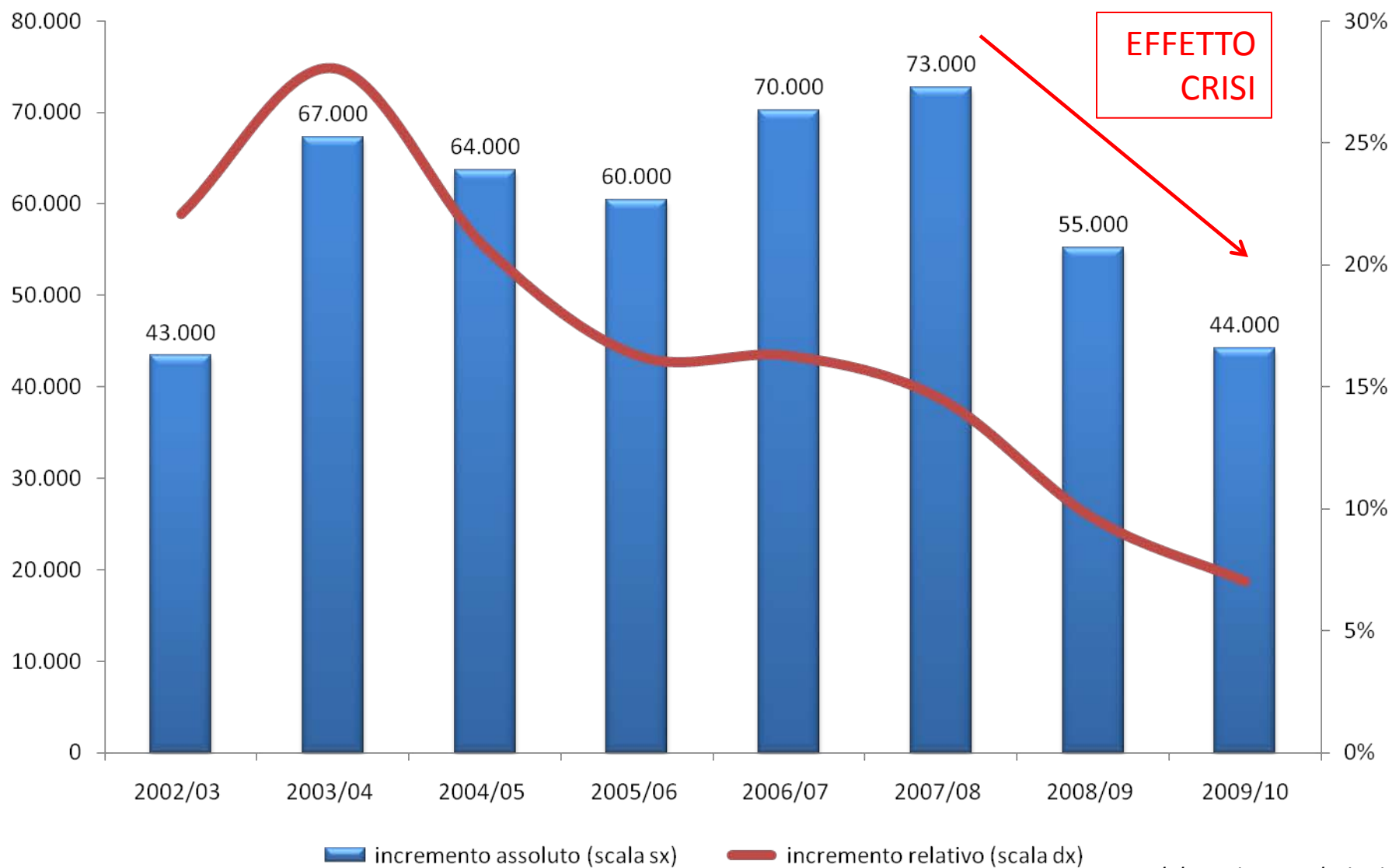
Fondazione Giovanni Agnelli

Cresce il numero degli alunni stranieri nella scuola italiana...

numeri assoluti e incidenza sul totale degli iscritti, dall'a. s. 2001-02 all'a.s. 2009-10



...ma l'intensità della crescita sta diminuendo
variazioni annuali, assolute e relative, dall'a. s. 2002-03 all'a.s. 2009-10



La distribuzione è poco uniforme sul territorio...

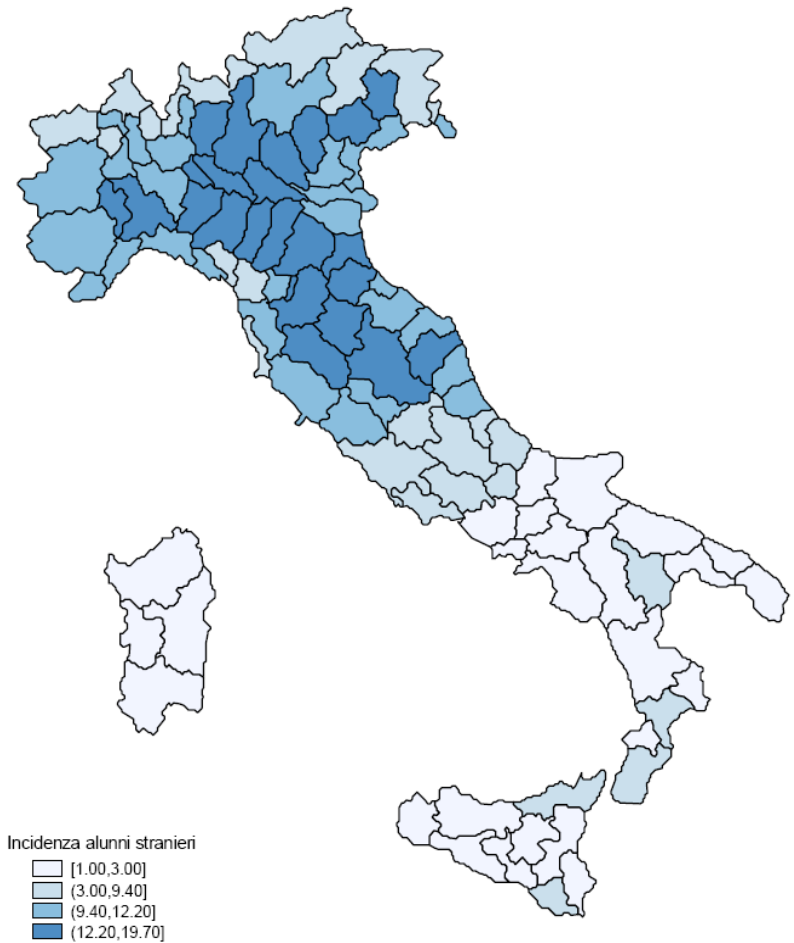
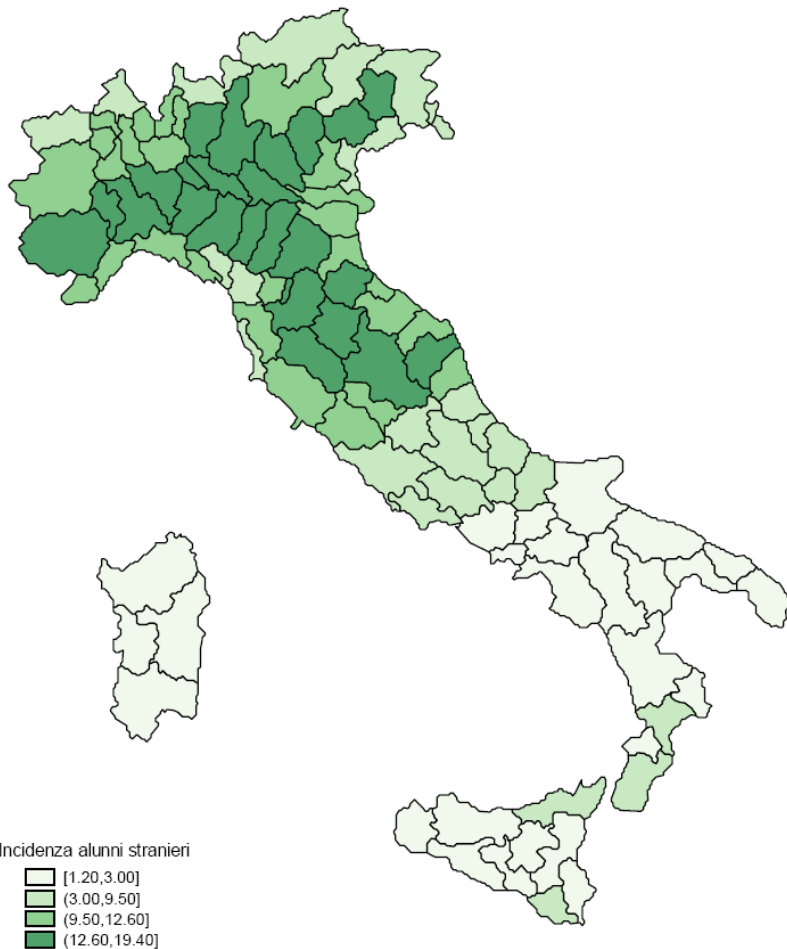
incidenza degli alunni stranieri sul totale degli iscritti (a.s. 2008-09)

Scuola primaria

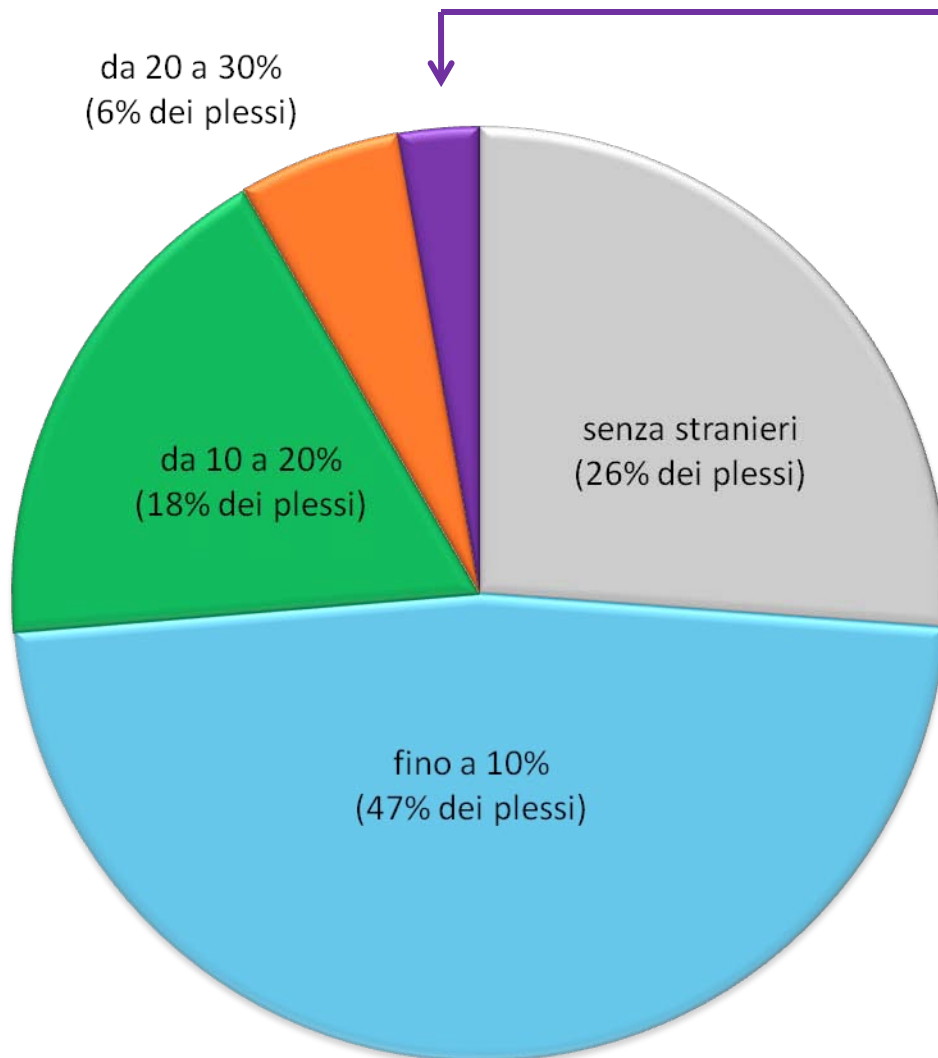
(incidenza media = 8,3%)

Scuola secondaria di I grado

(incidenza media = 8%)



... ed è poco uniforme tra le scuole:
plessi della scuola italiana per quota di alunni stranieri (a.s. 2008-09)



Sono 1.620 (solo il 3% circa, su un totale di circa 58.000) i plessi che hanno più del 30% di alunni stranieri.

Di questi:

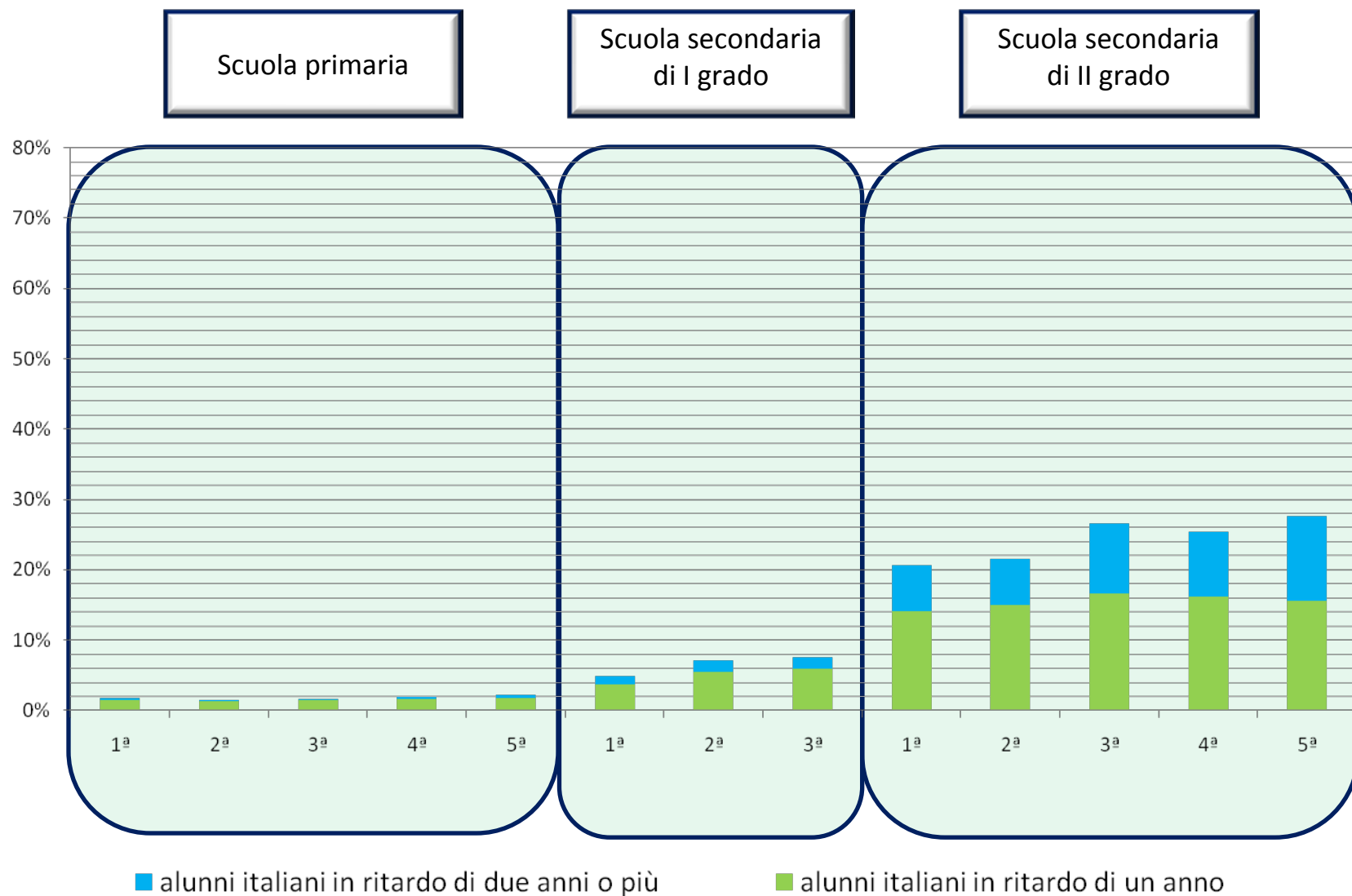
- 837 sono plessi dell'infanzia
- 514 sono plessi di primaria

Gli alunni stranieri sono spesso in ritardo, di uno o più anni

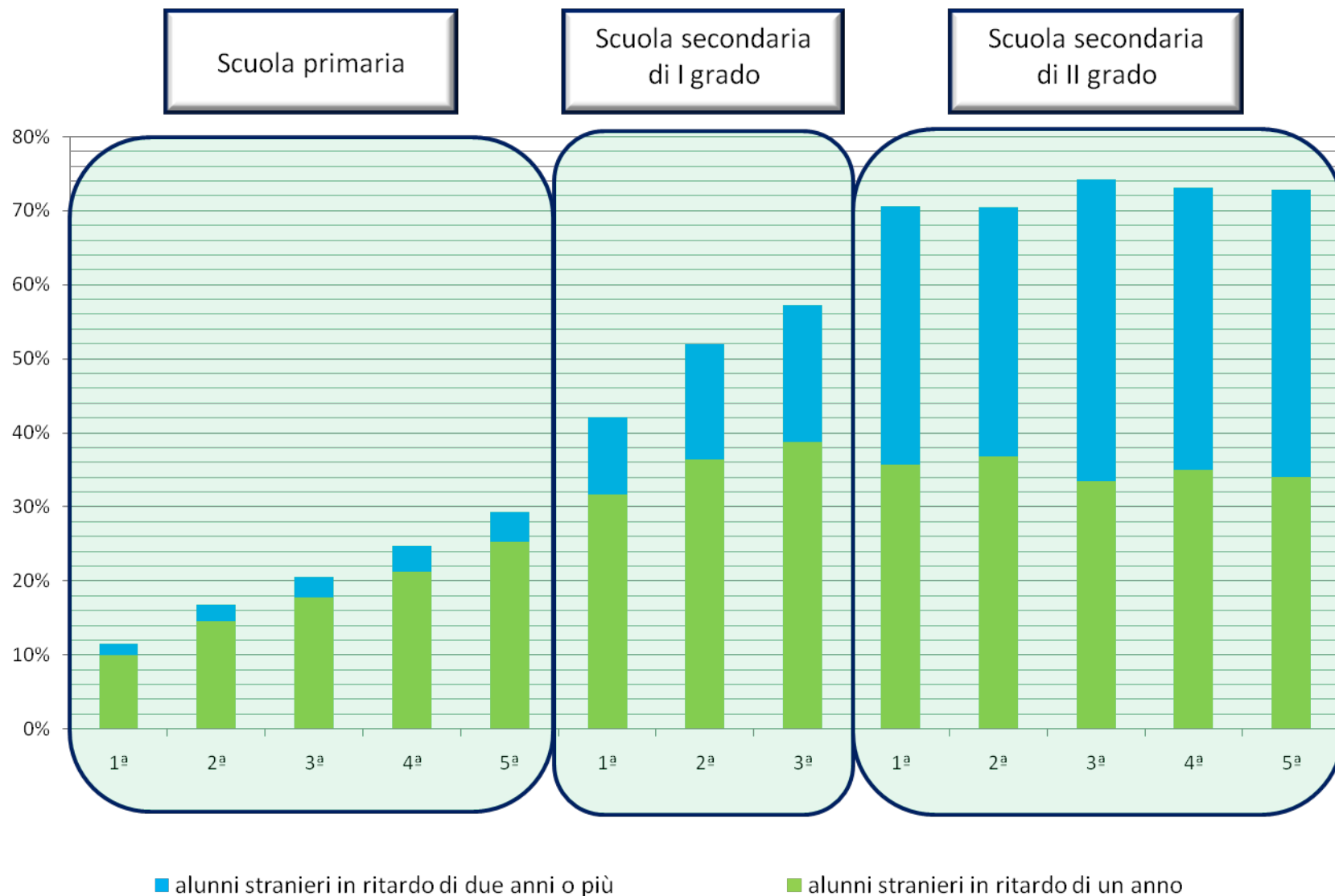
Alunni italiani e stranieri per regolarità del corso di studi (a.s. 2008-09)

	italiani	stranieri
alunni in anticipo	5,9%	2,6%
alunni in corso	82,6%	55,5%
alunni in ritardo di un anno	7,7%	27,1%
alunni in ritardo di due o più anni	3,8%	14,8%
totale alunni (esclusi gli alunni della scuola dell'infanzia)	100%	100%

La quota di alunni italiani in ritardo scolastico supera il 20% alle superiori

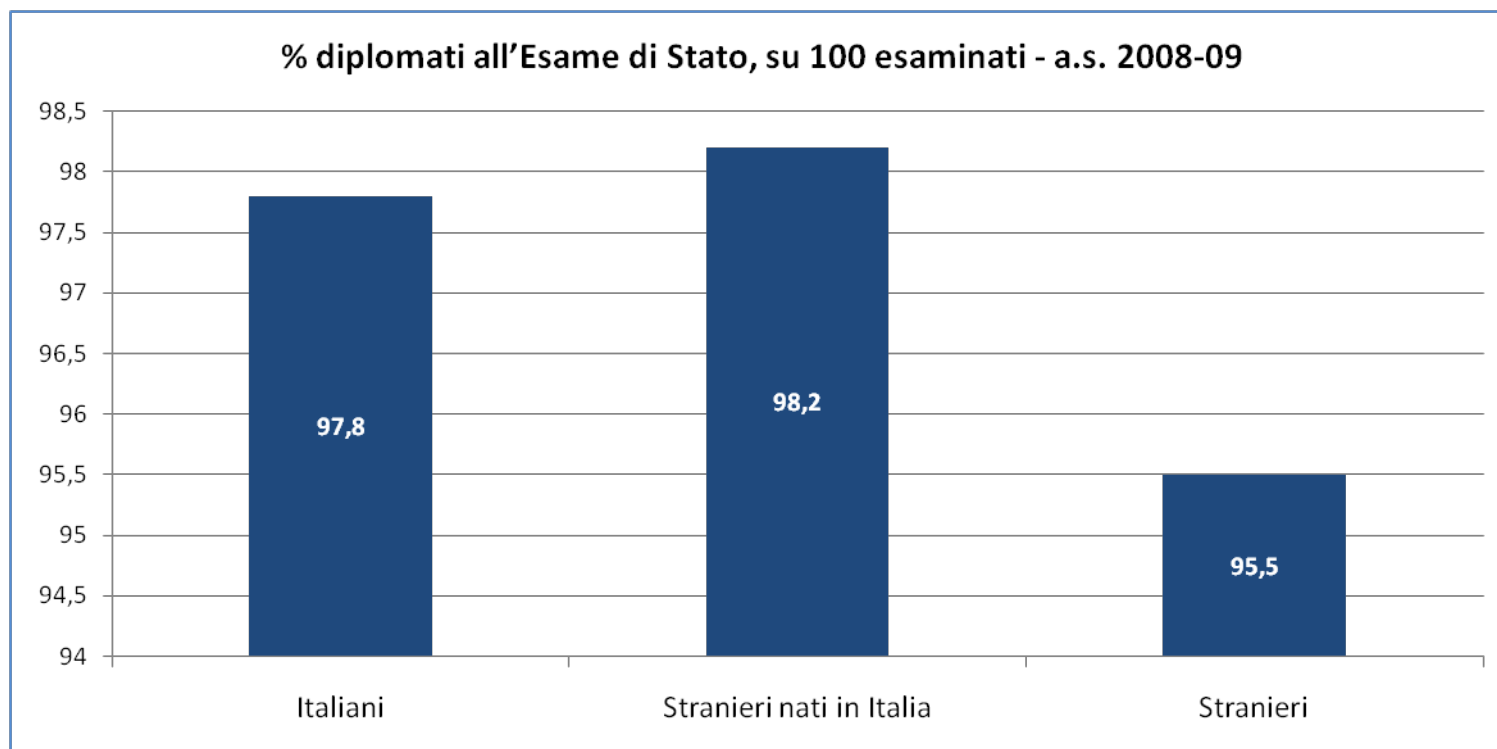


La quota di alunni stranieri in ritardo scolastico supera il 20% già in terza elementare: siamo in presenza di un modello di integrazione scolastica basato sul rallentamento?



Un'ipotesi suggerita dalla letteratura, ma ancora da verificare in Italia:
gli stranieri nati nel paese di immigrazione vanno in genere meglio a scuola
dei coetanei nati all'estero e successivamente immigrati

Una prima evidenza dai risultati agli esami di maturità:



Quali previsioni possiamo formulare per i prossimi anni?

- 1) Nonostante la crisi e la diminuzione recente della mobilità internazionale, la quota di alunni stranieri nella scuola italiana è ancora destinata a crescere almeno per un decennio.
- 2) Il fattore trainante sarà costituito dalle nascite da genitori stranieri già avvenute in Italia, che hanno subito un'accelerazione a partire dal 2004 (post regolarizzazione Bossi-Fini).
- 3) All'interno della popolazione scolastica di origine straniera crescerà dunque la quota dei nati in Italia (seconde generazioni), che presentano bisogni educativi diversi da quelli degli immigrati di prima generazione.

Stima delle iscrizioni alla PRIMA ELEMENTARE per i prossimi 6 anni

(in grigio i dati certi, in giallo i dati oggetto della previsione)

Anno di nascita	Totale nati in Italia	di cui: da genitori entrambi stranieri	Anno scolastico	Iscritti alla I Elementare 6 anni dopo	Di cui: stranieri	Di cui: stranieri nati in Italia	% stranieri su iscritti alla I elementare	Stranieri arrivati dopo la nascita
2002	538.000	29.500	2008-09	559.000	48.900	28.700	8,7%	20.100
2003	544.000	32.400	2009-10	564.000	49.900	31.700*	8,8%	18.200*
2004	562.600	46.600	2010-11	581.800	64.900	45.700	11,2%	19.200
2005	554.000	50.500	2011-12	574.100	69.600	49.500	12,1%	20.100
2006	560.000	56.200	2012-13	580.800	75.800	55.000	13,1%	20.800
2007	564.000	63.000	2013-14	585.300	83.100	61.800	14,2%	21.300
2008	576.700	72.500	2014-15	598.500	92.800	71.000	15,5%	21.800
2009	568.900	79.800*	2015-16	591.100	100.500	78.200	17,0%	22.300

* Dato stimato

Sotto le ipotesi adottate (sostanzialmente di mantenimento delle tendenze in atto) la quota di alunni stranieri iscritti alla prima elementare è destinata a raddoppiare nel giro di 6 anni.

I bambini arrivati dopo la nascita sono stati stimati attraverso un rapporto costante (per circoscrizione) rispetto al numero di donne straniere 18-48enni residenti previste dall'Istat